

sofcep

Société Française des Chirugiens Esthétiques Plasticiens
French Society of Aesthetic Plastic Surgeons

ENGLISH TRANSLATION
AVAILABLE
FOR ALL SESSIONS



31 ^{ème}
st Congrès
Congress

Lyon 2018

CITÉ DES CONGRÈS

31 MAI / MAY 31st
ISAPS SYMPOSIUM

1-2 JUIN / JUNE 1-2
CONGRÈS **SOFCP**
SOFCP CONGRESS

PRÉSIDENT / PRESIDENT :
GILBERT VITALE

PROGRAMME FINAL
FINAL PROGRAMME

LES MAÎTRES & LES ÉLÈVES / *MASTERS & FELLOWS*
EN QUÊTE DE PERFECTION / *SEEKING PERFECTION*

Inscriptions, Informations générales
Registration, general information

Sofcep

Société Française des Chirugiens Esthétiques Plasticiens
French Society of Aesthetic Plastic Surgeons

12 Rue Nazareth - 31000 Toulouse
Tel. : +33 (0)5 34 31 01 34
Sofcep@vous-et-nous.com

Informations partenaires,
programme scientifique, logistique
*Partners information,
Scientific Programme, Logistics*

 **eventime**

44 Bd. Périer - 13008 Marseille
Tel. : +33 (0)4 91 94 54 72
sofcep@eventime-group.com

www.congres-sofcep.org

sofcep 



LISTE DES CONFERENCIERS FACULTY LIST

Conseil d'administration SOFCEP 2018

Gilbert Vitale

Président de la SOFCEP

Michel Rouif

Secrétaire Général

Stéphane Choissard

Trésorier

Richard Abs

Past Président

Armand Azencot

Référént Etudes Scientifiques, Co chargé du congrès assistantes

Alain Bzowski

Chargé des IACE et du juridique

Auréli Fabié Boulard

3^{ème} VP et Chargée Communication

Hélène Gardet

Chargée des Journées d'Installation des Jeunes Plasticiens Esthétiques

Sébastien Garson

1^{er} VP, Responsable partenariats, Chargé Communication, Site Internet

Jean-Luc Jauffret

Chargé du développement, Comité de Vigilance

Eric Plot

Chargé Communication, Site Internet et Chargé Juridique

François Souliard

Co chargé Congrès Assistantes

Thierry Van Hemelryck

2^{ème} VP, Chargé des Supports Scientifiques et Chargé Congrès Assistantes

Charles Volpei

Référént Etudes Scientifiques, Comité Vigilance, Resp. Comité des Sages

Chargés de mission

Florence Lejeune

Logistique Congrès Internationaux

Flore Delaunay

Programme Membres Candidats

Jonathan Fernandez

Jeunes Membres Actifs

Délégués Régionaux

Frédéric Germain - PACA

Emmanuel Delay - Rhône Alpes

Jean-Christophe Rose - Nord-Grand Est

Franck Falkenrodt - Sud-Ouest

Gilbert Zakine - Paris-Ile de France

Nicolas Caye - Centre-Ouest

Assistante

Marie Christol-Souviron

Comité Scientifique :

Gilbert Vitale

Richard Abs

Benjamin Ascher

Armand Azencot

Nicolas Berreni

Stéphane Choissard

Steve Cohen

Emmanuel Delay

Auréli Fabié-Boulard

Sébastien Garson

Olivier Gerbault

Jean-Luc Jauffret

Bianca Knoll

Vakis Kontoes

Milos Kovacevic

Daniel Labbé

Bernard Mole

Jean-François Pascal

Eric Plot

Michel Rouif

Renato Saltz

Stéphane Smaritto

Thierry Van Hemelryck

Charles Volpei

ABS Richard (Marseille, France)

ANDJELKOV Katarina (Belgrade, Serbia)

ASCHER Benjamin (Paris, France)

AUCLAIR Eric (Paris, France)

AUERSVALD André (Curitiba, Brazil)

AZENCOT Armand (Bordeaux, France)

BAPTISTA FERNANDES Tiago (Lisboa, Portugal)

BERGERET GALLEY Catherine (Paris, France)

BERRENI Nicolas (Perpignan, France)

BOTTI Giovanni (Salò, Italy)

BRAMBILLA Maximiliano (Milan, Italy)

CASSUTO Daniel (Milano, Italy)

CATONI Isabelle (Paris, France)

CHIGNON SICARD Bérangère (Nice, France)

CHOISSARD Stéphane (Cornebarrieu, France)

COHEN Steve (San Diego, USA)

CORNETTE DE SAINT CYR Bernard (Paris, France)

CORTINAS Fabian (Buenos Aires, Argentina)

COURTOIS Ivan (Bruges, France)

DARDOUR Jean-Claude (Paris, France)

DELAUNAY Flore (Rouen, France)

DELAY Emmanuel (Lyon, France)

DELMAR Henry (Juan les Pins, France)

DUROURE Frédéric (Grenoble, France)

EAST Charles (London, UK)

ESTEVE Véronique (Nice, France)

FABIE BOULARD Auréli (Toulouse, France)

FAYON-BOULAY Laetitia (Paris, France)

FOUMENTEZE Jean-Paul (Cannes, France)

FRIEDMAN Nimrod (Tel Aviv, Israel)

FRIEDMAN Oren (Philadelphia, USA)

GANDOLFI Eugenio (Chiasso, Switzerland)

GARSON Sébastien (Senlis, France)

GERBAULT Olivier (Vincennes, France)

GISQUET Héloïse (Epinal, France)

GLIKSMAN Jérémy (Lyon, France)

GOIN Jean Louis (Paris, France)

GOKSEL Abdulkadir (Istanbul, Turkey)

GOUNOT Nicolas (Lyon, France)

GRANGIER Yann (Quimper, France)

GUERRESCHI Pierre (Lille, France)

GUYURON Bahman (Cleveland, USA)

GUZMAN Adrianna (Paris, France)

HAMZA Foued (Paris, France)

HIRMAND Haideh (New York, USA)

HORNUS DRAGNE Dominique (Toulouse, France)

HUBER Johannes (Vienne, Austria)

JALLUT Yves (Avignon, France)

JAMAL Jomah (Riyad, Saudi Arabia)

JAUFFRET Jean-Luc (Marseille, France)

KALAAJI Amin (Oslo, Norway)

KNOLL Bianca (Frankfurt, Germany)

KONTOES Vakis (Athens, Greece)

KOSINS Aaron (Newport Beach, USA)

KOTTI Bouraoui (Tunis, Tunisia)

KOVACEVIC Milos (Hamburg, Germany)

LA PADULA Simone (Créteil, France)

LABBE Daniel (Caen, France)

LE FOURN Bruno (Nantes, France)

LE LOUARN Claude (Paris, France)

LEDERLE Sylvie (Aix en Provence, France)

LLUL Ramon (Majorca, Spain)

MALET Thierry (Marseille, France)

MARES Pierre (Nîmes, France)

MÉNINGAUD Jean-Paul (Paris, France)

MENKES Sophie (Genève, Switzerland)

MOLE Bernard (Paris, France)

MOSAHEBI Afshin (London, UK)

NICOLAU Pierre (Paris, France)

NUGENT Nora (Tunbridge Wells, UK)

O'BRIEN Mary (Derby, UK)

OHANA Jacques (Paris, France)

PASCAL Jean-François (Lyon, France)

PERES Jean-Marc (Biarritz, France)

PETIT Arnaud (Paris, France)

PLOT Eric (Paris, France)

PONS Virginie (Cavaillon, France)

RAHME Jean (Valence, France)

RAMPILLON Florence (Toulouse, France)

RIVOALAN Frédéric (Beausoleil, France)

ROCHE Régis (Paris, France)

ROGISSART Frédérique (Vichy, France)

ROUIF Michel (Tours, France)

SABAN Yves (Nice, France)

SALTZ Renato (Park City, USA)

SCHLAUDRAFF Kai-Uwe (Geneva, Switzerland)

SCHWEITZER Jérôme (Grenoble, France)

SELINGER Rami (Paris, France)

SMARRITO Stephane (Vevey, Switzerland)

SOUILHARD François (Saint Etienne, France)

SURLEMONT Yves (Bois Guillaume, France)

SUTRA-FOURCADE François (Paris, France)

VAN HEMELRYCK Thierry (Les sables d'Olonne, France)

VEBER Mickael (Lyon, France)

VILLANUSTRE Barbara (Marseille, France)

VISCONTI Giuseppe (Roma, Italy)

VITALE Gilbert (Lyon, France)

VOLPEI Charles (Nice, France)

WARREN Richard (Vancouver, Canada)

ZEGARRA Frank (Lima, Peru)



Gilbert Vitale
Président de la SOFCEP 2018
President of SOFCEP 2018

Chers confrères et amis,

Pour le **31^{ème} congrès de la SOFCEP**, c'est avec plaisir que je vous accueillerai à Lyon carrefour de l'Europe les **31 mai, 1^{er} et 2 juin 2018**.

Le congrès aura lieu au **centre des congrès de Lyon** entre les bords du Rhône et le parc de la tête d'or. Lyon, ville des lumières est la capitale de la gastronomie Française et est entourée par de nombreux vignobles. Aussi nous essaierons de mettre ces atouts à profit durant votre séjour.

Le symposium de l'ISAPS aura lieu le jeudi et nous permettra d'échanger avec de nombreux confrères Américains et Européens, sur les thèmes de la chirurgie orbito-palpébrale et des liftings. Il se déroulera en Anglais exclusivement avec traduction.

Durant 2 jours nous travaillerons en amphithéâtre ainsi que dans une autre salle, ce qui permettra d'apporter plus de fluidité à nos communications et débats et de ne pas trop alourdir notre programme. Pour ces deux jours les communications seront en Anglais ou Français avec des diapositives rédigées en Anglais.

Nous essaierons de donner la parole aussi bien aux conférenciers chevronnés qu'à des plus jeunes, le but des communications étant la recherche de la perfection en chirurgie ou médecine esthétique. Nous sommes de plus en plus sollicités par nos patientes pour des demandes de techniques micro invasives aux suites moins lourdes, la médecine régénérative, les injections, l'utilisation de machine, ces innovations peuvent permettre de traiter certaines patientes (même si ces techniques ne sont pas dénuées de risques dont nous parlerons), nous n'oublierons pas de les aborder et de les intégrer dans notre pratique quotidienne.

Nous aborderons aussi la restauration génitale, domaine en plein développement, en collaboration avec le GRIRG avec lequel nous avons convenu d'un partenariat.

Nous n'oublierons pas le congrès des assistantes qui depuis ces dernières années permet d'améliorer la pratique dans nos cabinets et cliniques tant dans les domaines de l'accueil, de la sécurité ou des soins.

La relation au sein des équipes médicales en ressortira renforcée au bénéfice de notre patientèle.

J'espère que vous viendrez nombreux participer à cette 31^e édition du congrès, moment cher à notre société qui restera encore très active pour le bien de la chirurgie plastique et esthétique en France et dans le monde.

Merci
Bien amicalement

Gilbert VITALE
Président de la SOFCEP 2018

Dear colleagues and friends,

*It is with great pleasure that I welcome you to **the 31st SOFCEP congress** that will be held on **1 and 2 June 2018 in Lyon**, a city at the crossroads of Europe.*

*The event will take place in **Lyon's congress centre** located between the banks of the Rhone and the Tête d'Or park. Lyon, city of light, is the capital of French gourmet food and is also surrounded by a number of vineyards. We will therefore try to draw benefit from these assets during your stay.*

The ISAPS symposium will take place on the Thursday, giving us an opportunity for discussions with many American and European colleagues on the subject of orbito-palpebral surgery and face-lifts. It will be held exclusively in English with simultaneous interpretation.

During two days, we will be working in the lecture hall and also in a side room, which will enable us to debate freely without making our program too heavy. For both of these two days the lectures will be given in English or in French with slides in English.

We will try and give the floor not only to our experienced lecturers, but also to the younger ones, the goal of these lectures being to strive for perfection in aesthetic medicine and surgery. Our patients ask us more and more frequently for micro-invasive procedures with less postoperative impact, regenerative medicine, injections, the use of machines; these innovations will enable us to treat a number of our patients (although they are not entirely risk-free, a subject that we will also discuss) and we will not forget to mention them and make them part of our daily practice.

We will also broach the subject of genital restoration, an area of practice that is developing fast, in cooperation with GRIRG with whom we have set up a partnership.

The assistants' congress will not be forgotten either: over the past few years it has enabled us to improve the methods we use to manage our consulting rooms and clinics and receive our patients, ensure their safety and care rationales.

The relationships in our medical teams will thus be strengthened for our patients' benefit. I hope that many of you will come and participate in this 31st edition of our congress, an event that is dear to our society, that will continue its action in favour of plastic and aesthetic surgery in France and worldwide.

*Thank you
Yours very sincerely*

Gilbert VITALE
President of SOFCEP 2018



JEUDI 31 MAI 2018

THURSDAY MAY 31ST, 2018

08h15 OPENING SPEECHES

Vitale G. (FRANCE), Saltz R. (USA), Rouif M. (FRANCE)

S1

8h30-10h30

PERIORBITAL REJUVENATION

Chairmen: Volpei C. (FRANCE), Kontoes V. (GREECE)

- 8h30 • *Blepharoplasty : Changes in the aesthetic anatomy of the periorbital région and 15 steps to a successful result / Kontoes V. (GREECE)*
- 8h55 • *Endoscopic Facial Rejuvenation - The Gold Standard / Saltz R. (USA)*
- 9h10 • *Autologous Options for Volumetric Midface Rejuvenation (Fat, SMAS & Malar Fat Pad) / Saltz R. (USA)*
- 9h25 • *No-worries lower blepharoplasty : when canthoplasty can be avoided and when it is mandatory / Botti G. (ITALY)*
- 9h55 • *Treatment of the lower lid, from simple to complex / Cortinas F. (ARGENTINA)*
- 10h08 • *Lower eyelid cheek junction : can one key open all locks / Cortinas F. (ARGENTINA)*
- 10h20 • *Discussions*

10:30-11:00 Coffee break and visit of the exhibition

S2

11h00-12h50

PERIORBITAL REJUVENATION

Chairmen: Cortinas F. (ARGENTINA), Botti G. (ITALY)

- 11h00 • *Upper and Lower blepharoplasty. Past and présent. Avoiding complication in the eyelid surgery / Kontoes V. (GREECE)*
- 11h30 • *Endoscopic Midface Lift - 17 Years Experience / Saltz R. (USA)*
- 11h45 • *Still a place for sub-periosteal midface lift ? / Botti G. (ITALY)*
- 12h00 • *The single suture traction technique in eyelid surgery. A multifunctional canthopexy / Kontoes V. (GREECE)*
- 12h15 • *Canthopexy type Jelks / Veber M. (FRANCE)*
- 12h30 • *Long term follow up in periorbital treatments / Cortinas F. (ARGENTINA)*
- 12h45 • *Discussions*

12h50 ISAPS'PRESIDENT SPEECH

13:00-14:30 Lunch break and visit of the exhibition

Salle Saint Clair 2 / Room Saint Clair 2

13h00 14h00 **SYMPOSIUM DE L'INDUSTRIE
INDUSTRY SYMPOSIUM**



S3

14h30-16h00

THE EXPERIENCE OF BAHMAN GUYURON

Chairmen: Vitale G. (FRANCE), Rouif M. (FRANCE), Jallut Y. (FRANCE)

- 14h30 • *Personal evolvment on Rhinoplasty / Guyuron B. (USA)*
- 15h10 • *Personal evolvment on facelift / Guyuron B. (USA)*
- 15h50 • *Discussions*

16:00-16:30 Coffee break and visit of the exhibition

S4

16h30-18h20

BROWLIFT AND FRONTO-TEMPORAL LIFT

Chairmen: Dardour J.C. (FRANCE), Saltz R. (USA)

- 16h30 • *The upper lid brow junction / Warren R. (CANADA)*
- 16h45 • *My algorithme for brow lifting : different indications, different techniques / Warren R. (CANADA)*
- 17h00 • *Direct approach to brow lift / Botti G. (ITALY)*
- 17h15 • *Gliding brow lift with net / Auerswald A. (BRAZIL)*
- 17h30 • *Endoscopic Brow Lift - 25 Years and 2000 cases / Saltz R. (USA)*
- 17h45 • *Browlift using Elasticum / Rahme J. (FRANCE)*
- 17h55 • *My experience of 1000 endoscopic browlifts / Dardour J.C. (FRANCE)*
- 18h05 • *Brow lift / Ohana J. (FRANCE)*
- 18h15 • *Discussions*

Auditorium / Auditorium

Salle Saint Clair 3 / Room Saint Clair 3

Auditorium / Auditorium

Salle Saint Clair 3 / Room Saint Clair 3


10h15-10h45 Coffee-break and visit of the exhibition

SESSION 1	
08h30-10h15	RHINOPLASTIE 1 RHINOPLASTY 1 Modérateur(s)/Chairmen: Gerbault O. (FRANCE), Goksel A. (TURKEY)
08h30	Photographie et rhinoplastie <i>Photography and rhinoplasty</i> Jallut Y. (FRANCE)
08h40	Chirurgie du septum en rhinoplastie <i>Septal surgery in rhinoplasty</i> East C. (UK)
08h50	Biomécanique de la zone K en rhinoplastie <i>Biomechanics of the K-area in Rhinoplasty</i> Saban Y. (FRANCE)
09h00	Rhinoplastie endonasale : philosophie personnelle et trucs <i>Endonasal rhinoplasty: personal philosophy and tips</i> Friedman O. (USA)
09h10	Prise en charge du tiers moyen en rhinoplastie <i>Managing the middle vault in rhinoplasty</i> Kovacevic M. (GERMANY)
09h20	Abaisser et reformer le dorsum sans résection en rhinoplastie primaire <i>Lowering and reshaping the dorsum without resection in primary Rhinoplasty</i> Saban Y. (FRANCE)
09h30	Mon expérience en piézo-rhinoplastie <i>My experience in piezo rhinoplasty</i> Gerbault O. (FRANCE)
09h40	POP : Rhinoplastie • préservation dorsale ouverte par méthode piézo <i>POP rhinoplasty-piezo open dorsal preservation</i> Goksel A. (TURKEY)
09h50	Prise en charge de l'enveloppe de tissus mous difficiles du nez <i>Managing the difficult soft tissue envelope of the nose</i> Kosins A. (USA)
10h00	Discussion

SESSION 2	
08h30-10h05	LIFTING 2 LIFTING 2 Modérateur(s)/Chairmen: Warren R. (CANADA), Labbe D. (FRANCE)
08h30	Le lifting à triple ancrage, une évolution vers la simplicité, vers la sécurité et l'efficacité <i>Triple anchor lifting: evolution towards simplicity, safety and efficacy</i> Mole B. (FRANCE)
08h40	Différents visages, différentes techniques <i>Different faces, different techniques</i> Warren R. (CANADA)
08h55	Facelift : 13 étapes pour la réussite <i>Facelift : 13 steps to a successful result</i> Kontoes V. (GREECE)
09h10	Le package esthétique facial : combiner les modalités chirurgicales et non-chirurgicales pour de meilleurs résultats plus sûrs. 15 ans de recul <i>The Facial Aesthetic Package - Combining surgical and non-surgical procedures to achieve safer & better results - 15 Years Later</i> Saltz R. (USA)
09h25	Lipogreffe versus lipotransfert dans les liftings du visage. Quand avons-nous besoin d'ajouter de la graisse ? <i>Fat grafting versus fat repositioning in face liftings. When do we need to add fat</i> Bergeret Galley C. (FRANCE)
09h35	High SMAS <i>High SMAS</i> Baptista Fernandes T. (PORTUGAL)
09h45	Lifting malaire concentrique <i>Concentric malar lift</i> Le Louarn C. (FRANCE)
09h55	Discussion

SESSION 3	
10h45 - 12h30	CHIRURGIE ESTHÉTIQUE DE LA SILHOUETTE AESTHETIC BODY COUNTOURING SURGERY Modérateur(s)/Chairmen: Le Louarn C. (FRANCE), Pascal J.F. (FRANCE)
10h45	Lifting horizontal de la face interne de la cuisse <i>Horizontal Inner Thigh lift</i> Le Louarn C. (FRANCE)
10h55	Lifting esthétique vertical de la face interne de la cuisse <i>Aesthetic vertical Inner Thigh lift</i> Pascal J.F. (FRANCE)
11h05	Lifting esthétique de la partie supérieure du dos <i>Aesthetic upper back lift</i> Petit A. (FRANCE)
11h15	Lifting esthétique des fesses <i>Aesthetic buttock lift</i> Gisquet H. (FRANCE)
11h25	Implants et lifting fessier <i>Implants with buttock lifting</i> Abs R. (FRANCE)
11h35	Lipobrachioplastie à cicatrices courtes <i>Short scar lipobracchioplasty</i> Knoll B. (GERMANY)
11h45	Lipobrachioplastie à cicatrices longues <i>Long scar lipobracchioplasty</i> Pascal J.F. (FRANCE)
11h55	Lipoabdominoplastie sous-faciale <i>Lipoabdominoplasty subfacial</i> Baptista Fernandes T. (PORTUGAL)
12h05	Tendances actuelles en abdominoplastie focalisées sur la sécurité des patients <i>Current trends in Abdominoplasty with focus in Patient Safety</i> Cortinas F. (ARGENTINA)
12h15	Discussion

Salle Saint Clair 1 / Room Saint Clair 1

12h45-13h45 **SYMPOSIUM DE L'INDUSTRIE**
INDUSTRY SYMPOSIUM
 Dynamiser les deux tiers inférieurs du visage : combinaison optimale fils + acide hyaluronique

Salle Saint Clair 2 / Room Saint Clair 2

12h45-13h30 **SYMPOSIUM DE L'INDUSTRIE**
INDUSTRY SYMPOSIUM
 **CoolSculpting chez le chirurgien**
12h45 - La place de CoolSculpting® chez le chirurgien esthétique
13h05 - Pourquoi la nouvelle technologie ? Fabie Boulard A. (France)
13h15 - L'intérêt du support PDM. Rouif M. (France)

SESSION 4	
10h45 - 12h30	LES AUTRES FAÇONS D'EXERCER NOTRE ACTIVITÉ OTHER WAYS OF DOING BUSINESS Modérateur(s)/Chairmen: Soulhiard F. (FRANCE), Van Hemelrick T. (FRANCE)
10h45	Lumière et chirurgie ou comment optimiser ses résultats et étendre son offre <i>Light and surgery or how to optimize results and expand the offering</i> Grangier Y. (FRANCE)
10h55	Formalités pour ouvrir un IACE <i>Procedures to start a ASP</i> Le Fourn B. (FRANCE)
11h05	La chirurgie esthétique : une vision holiste <i>Esthetic surgery: a holistic vision</i> Delmar H. (FRANCE)
11h15	Diversification de l'activité chirurgicale Spa médical, ligne cosmétique, médecine anti-âge : des leviers de croissance et de fidélisation <i>Diversification of the surgical practice: medical Spa, cosmetic product range, anti-age medicine: leveraging tools for growth and loyalty</i> Peres J.M. (FRANCE), Peres A. (FRANCE)
11h25	Comment combiner efficacement une clinique esthétique et un spa médical. 15 années d'expérience <i>How to Effectively Combine an Aesthetic Clinic with a Medical Spa - 15 Years Experience</i> Saltz R. (USA)
11h40	La Clinique Esthétique : comment générer des flux vers son activité <i>Aesthetic clinic: how to generate flows towards your own activity</i> Van Hemelrick T. (FRANCE)
11h50	Comment établir et gérer une IACE. 16 années d'expérience et perspectives d'un chirurgien plasticien <i>How to establish and run a private aesthetic surgery practice. A plastic surgeons own 16 Years - experience and perspectives</i> Kalaaji A. (NORWAY)
12h00	Les machines utiles dans votre cabinet, analyse des indications et des résultats après 5 ans <i>Non Invasive Devices in your office. Indications and results after 5 years</i> Fabie-Boulard A. (FRANCE)
12h10	Intérêts de l'homéopathie en périopératoire <i>Benefits of homeopathy in peri-surgery</i> Hornus Dragne D. (FRANCE)
12h20	Intérêts de l'hypnose en chirurgie plastique <i>Benefits of hypnosis in plastic surgery</i> Schweitzer J. (FRANCE)

13h00-14h00 **SYMPOSIUM DE L'INDUSTRIE**
INDUSTRY SYMPOSIUM


Auditorium / Auditorium

Salle Saint Clair 3 / Room Saint Clair 3

Auditorium / Auditorium

Salle Saint Clair 3 / Room Saint Clair 3

12h30-14h00 Lunch-break and visit of the exhibition

15h45-16h15 Coffee-break and visit of the exhibition

SESSION 5	
14h00-15h55	LIFTING CERVICAL 1 <i>NECK LIFT 1</i> Modérateur(s)/Chairmen: Goin J.L. (FRANCE), Auerswald A. (BRAZIL)
14h00	Anatomie cervicale et ligaments <i>Cervical anatomy and retaining ligaments</i> Guerreschi P. (FRANCE)
14h10	Lifting du cou. Reconstruction de l'angle cervico mentonnier. Ligament suspenseur et corset digastrique <i>Neck lift rebuilding of the cervico mental angle suspensory ligament and digastric corset</i> Labbe D. (FRANCE)
14h25	Lifting du visage et du cou par filet <i>Face and neck lift using the net</i> Auerswald A. (BRAZIL)
14h40	Echec du rajeunissement du cou: Pourquoi ? <i>Why does Neck rejuvenation fail</i> Warren R. (CANADA)
14h55	Facelifts : Amélioration des résultats à long terme de la chirurgie de rajeunissement de la face inférieure et du cou <i>Facelifts : improving the long-term outcomes of lower face and neck rejuvenation surgery</i> Meningaud J.P. (FRANCE)
15h05	Correction des difformités antérieures du cou <i>Correction of the anterior neck deformity</i> Knoll B. (GERMANY)
15h15	Le Lifting Cervico-facial, quel type de lambeau de SMAS et pourquoi? <i>Neck-face lift, what kind of SMAS flap and why</i> Veber M. (FRANCE)
15h25	Hyo-neck lifting <i>Hyo-neck lift</i> Le Louarn C. (FRANCE)
15h35	Cou épais. Résection des glandes sous-mandibulaires et filet <i>Heavy neck sub mandibular gland resection and net</i> Auerswald A. (BRAZIL)
15h45	Discussion

SESSION 6	
14h00-15h45	COMMENT SE DÉFENDRE EN CAS DE MISE EN CAUSE SUR LE WEB ? EXEMPLES PRATIQUES <i>HOW TO DEFEND YOURSELF WHEN BLAMED ON THE WEB? PRACTICAL EXAMPLES</i> Modérateur(s)/Chairmen: Garson S. (FRANCE), Plot E. (FRANCE)
Table ronde E reputation et syndicale sous l'Egide du SNFPRE <i>Round Table E reputation</i>	
14h00	Introduction : Peut on échapper à la toile ? <i>Introduction : Can we escape the web?</i> Plot E. (FRANCE)
14h05	Pourquoi notre présence sur internet est indispensable ? <i>How to manage our e reputation efficiently?</i> Sutra-Fourcade F. (FRANCE)
14h15	Quelles solutions avons-nous face à un mauvais avis sur le net ? Proposition d'un modèle de réponse <i>What solutions do we have when blamed on the net ? Proposal for a response model</i> Catoni I. (FRANCE)
14h25	Diffamation ou opinions négatives: quand et comment réagir ? Le point de vue de l'avocat <i>Libel or negative comments: When and How to react ? The lawyer's point of view</i> Maitre Fayon Boulaye L. (FRANCE)
14h35	Le droit à l'oubli numérique <i>The right to be e-forgotten</i> Esteve V. (FRANCE)
14h45	Retour d'expériences : exemples pratiques/Exposé des cas, attitude adoptée et solutions proposées par les experts présents <i>Feedback : practical examples • Case report, position adopted and solutions proposed by the experts</i> Commenté par Maitre Fayon Boulaye L. (FRANCE) Experts : Plot E. (FRANCE), Azencot A. (FRANCE), Catoni I. (FRANCE)
15h15	Débat avec l'assemblée : questions / réponses <i>Debate with the audience : questions / answers</i>
15h30	Point TVA et Charte bonne pratique internet SNCPRE <i>VAT and Good Practice charter • SNCPRE internet</i> Garson S. (FRANCE)

SESSION 7	
16h15-18h00	RAJEUNISSEMENT GÉNITAL OU INTIME CO ORGANISÉE AVEC LE GRIRG <i>GENITAL OR INTIMATE REJUVENATION</i> Modérateur(s)/Chairmen: Berreni N. (FRANCE), Smarrito S. (SWITZERLAND)
16h15	Présentation du GRIRG <i>GRIRG presentation</i> Berreni N. (FRANCE)
16h18	Plastie des petites lèvres : trucs et conseils pour respecter l'apport neurovasculaire et l'élasticité des tissus <i>Labia minoroplasty tips and tricks to respect neurovascular supplies and tissue elasticity</i> Brambilla M. (ITALY)
16h30	Comment éviter les complications dans les nymphoplasties de réduction <i>How to avoid complications in labiaminora reduction</i> Guzman A. (FRANCE)
16h40	Chirurgie intime : état actuel et perspectives futures <i>Intimate surgery present and future</i> Smarrito S. (SWITZERLAND)
16h50	Les indications fonctionnelles au niveau de la sphère vaginale (physiopathologie) <i>Functional indications in the vaginal sphere (physiopathology)</i> Mares P. (FRANCE)
17h00	Synergie injection d'acide hyaluronique et les machines <i>Synergy between hyaluronic acid and non Invasive Devices</i> Berreni N. (FRANCE)
17h10	Périnéoplastie vulvo-vaginale composite <i>Composite vulvo vaginal perineoplasty</i> Brambilla M. (ITALY)
17h20	Resserrement vaginal par lipotransfert autologue <i>Vaginal tightening by autologous fat transfer</i> Rampillon F. (FRANCE)
17h30	Resserrement vaginal chirurgical <i>Surgical vaginal tightening</i> Bergeret Galley C. (FRANCE)
17h40	Micro et nano greffes graisseuses dans le rajeunissement génital <i>Microfat, Nanofat grafting in genital rejuvenation</i> Menkes S. (SWITZERLAND)
17h50	Intérêt du peeling chimique dans la réhabilitation génitale <i>Interest of chemical peelings in genital rehabilitation</i> Lederlé S. (FRANCE)
18h15	Assemblée Générale SOFCEP <i>SOFCEP General Assembly</i>

SESSION 8	
16h15-17h45	MEDECINE ESTHÉTIQUE - FILLERS <i>AESTHETIC MEDICINE - FILLERS</i> Modérateur(s)/Chairmen: Courtois I. (FRANCE), Hirmand H. (USA)
16h15	Rajeunissement péri-orbitaire par fillers non-autologues <i>Peri-orbital Rejuvenation with non-autologous fillers</i> Hirmand H. (USA)
16h25	L'art de la sculpture faciale naturelle avec des fillers <i>The art of natural facial sculpting with fillers</i> Friedman N. (ISRAEL)
16h35	Traitement des complications septiques et inflammatoires liées aux injections de produit de comblement <i>Treatment of septic and inflammatory complications associated with filler injections</i> Bergeret Galley C. (FRANCE)
16h45	Creux supratarsal acquis: traitement avec de l'acide hyaluronique. A propos d'un cas <i>Acquired supra-tarsal recesses: hyaluronic acid treatment. One case</i> Villanustre B. (FRANCE), Malet T. (FRANCE)
16h55	Intérêt de la toxine botulique dans la moitié inférieure du visage en médecine et en chirurgie <i>Interest of botulinum toxin in the lower mid-face in medicine and surgery</i> Le Louarn C. (FRANCE)
17h05	L'art de la rhinoplastie médicale <i>The art of medical Rhinoplasty</i> Kotti B. (TUNISIE)
17h15	Complications des injectables : du biofilm à l'interpores <i>Injectable-related complications: from biofilm to interpores</i> Le Louarn C. (FRANCE)
17h25	Algorithme de traitement des complications causées par les comblements permanents <i>Treatment algorithm for complications caused by permanent fillers</i> Cassuto D. (ITALY)
17h35	Discussion

Auditorium / Auditorium

Salle Saint Clair 3 / Room Saint Clair 3

Auditorium / Auditorium

Salle Saint Clair 3 / Room Saint Clair 3

10h15-10h45 *Coffee-break and visit of the exhibition*

SESSION 9	
MÉDECINE RÉGÉNÉRATIVE REGENERATIVE MEDICINE Modérateur(s)/Chairmen: Abs R. (FRANCE), Llull R. (SPAIN)	
08h30-10h15	
08h30	Quelle est l'action du PRP sur les cellules souches adipocytaires? <i>PRP action on adipocyte progenitors?</i> Chignon Sicard B. (FRANCE)
08h45	Embolie de lipogreffe : physiologie post-transfert et nouvelles questions de sécurité <i>Fat Graft Embolism: Postimplantation Physiology and new Safety issues</i> Llull R. (SPAIN)
08h55	Le transfert de graisse autologue: un nouveau traitement contre l'arthrose <i>Autologous fat transfert: a new treatment against arthrosis</i> Roche R. (FRANCE)
09h05	Remplacement tissulaire injectable: concept, diagnostic et traitement <i>Injectable Tissue Replacement: Concept, Diagnosis and Treatment</i> Cohen S. (USA)
09h35	Régénération tissulaire topique au moyen de nanograsse combinée avec application transdermique <i>Topical Tissue regeneration using nanofat in combination with a transdermal delivery vector and fractionned thulium fiber laser is a new concept within cosmetic surgery</i> Delaunay F. (FRANCE)
09h45	Recherche sur la lipo-greffe et les cellules souches dérivées de tissus adipeux <i>Research in fat grafting and adipose derived stem cells - ethics and technical progress</i> Schlaudraff K.U. (SWITZERLAND)
09h55	Modalités de prise de lipogreffe et de cicatrisation : enseignement des laboratoires pour les chirurgiens occupés <i>The way fat engrafts and scars: laboratory lessons for busy surgeons</i> Llull R. (SPAIN)
10h05	Discussion

SESSION 10	
RHINOPLASTIE 2 RHINOPLASTY 2 Modérateur(s)/Chairmen: Saban Y. (FRANCE), Kovacevic M. (GERMANY)	
08h30-10h00	
08h30	Greffes endonasales d'élargissement <i>Endonasal Spreader grafts</i> Friedman O. (USA)
08h40	Etapes clefs pour créer un nez esthétique <i>Key steps to create an aesthetic tip</i> East C. (UK)
08h50	Revue des procédés de stabilisation de la pointe nasale <i>Stabilisation of nasal tip</i> Duroure F. (FRANCE)
09h00	Créer un dorsum anatomique après lissage de la bosse <i>Achieving an anatomic dorsum after hump removal</i> Gerbault O. (FRANCE)
09h10	Le nez asymétrique <i>The Asymetric nose</i> Kosins A. (USA)
09h20	Correction d'un nez difforme avec préservation du dorsum <i>How I correct crooked nose with dorsal preservation</i> Goksel A. (TURKEY)
09h30	Grefe de cartilage avec PRF <i>Cartilage grafts with PRF</i> Kovacevic M. (GERMANY)
09h40	Mes trucs pour la rhinoplastie avec peau épaisse <i>Tips on thick skin rhinoplasty</i> Jomah J. (SAUDI ARABIA)
09h50	Discussion

SESSION 11	
RATTRAPAGE ET AMÉLIORATION DES RÉSULTATS INSUFFISANTS APRÈS CHIRURGIE D'AUGMENTATION MAMMAIRE CORRECTION AND IMPROVEMENT OF INSUFFICIENT RESULTS AFTER BREAST AUGMENTATION SURGERY Modérateur(s)/Chairmen: Jauffret J.L. (FRANCE), Delay E. (FRANCE)	
10h45 - 12h30	
10h45	Particularités de la prise en charge des cas secondaires <i>Specific management of secondary cases</i> Delay E. (FRANCE)
10h57	Argumentation et étalonnage des choix techniques pour améliorer les résultats des augmentations mammaires par prothèses <i>Rationale and calibration of technical choices to improve the results of prosthetic breast augmentations</i> Volpei C. (FRANCE)
11h09	Rationalisation de la stratégie thérapeutique dans les Augmentations Mammaires Secondaires <i>Rationalization of the therapeutic strategy in secondary breast augmentations</i> Auclair E. (FRANCE)
11h21	Amélioration des résultats insuffisants et sauvetage des complications des implants mammaires <i>Improvement of insufficient results and salvaging breast implant complications</i> Delay E. (FRANCE)
11h33	Cas secondaires et résultats insuffisants: comment obtenir le meilleur résultat ? <i>Secondary cases and insufficient results: how to achieve better results ?</i> Gandolfi E. (SWITZERLAND)
11h45	Dégradation du sillon infra-mammaire dans la mammoplastie d'augmentation : comment l'éviter - comment la corriger <i>Inframammary fold (IMF) violation in augmentation mammoplasty, how to avoid and how to correct it?</i> Kontoes V. (GREECE)
11h57	Cas secondaires après cure de ptose - prothèses <i>Secondary cases after breast augmentation with mastopexy</i> Gounod N. (FRANCE)
12h09	Amélioration des résultats par remplacement des implants mammaires : indications et aspects techniques <i>How to improve better results by implant replacement : indications and technical aspects</i> Azencot A. (FRANCE)
12h21	Discussion

SESSION 12	
HORMONES ET NUTRITION HORMONES AND NUTRITION Modérateur(s)/Chairmen: Pons V. (FRANCE), Knoll B. (GERMANY)	
10h45 - 12h00	
10h45	Pourquoi les femmes ménopausées prennent-elles du poids ? Changements corporels à la ménopause <i>Why do menopausal women put on weight? Body composition changes in the menopause</i> Huber J. (AUSTRIA)
11h05	Le lipoedème spécifique des femmes a-t-il des causes hormonales ? <i>Lipoedema and hormones</i> Huber J. (AUSTRIA)
11h25	La nutrition au quotidien en consultation de chirurgie esthétique <i>Daily nutrition in aesthetic surgery consultation</i> Pons V. (FRANCE)
11h50	Discussion

Auditorium / Auditorium

Salle Saint Clair 3 / Room Saint Clair 3

Auditorium / Auditorium

Salle Saint Clair 3 / Room Saint Clair 3

12h30-14h00 Lunch-break and visit of the exhibition

15h45-16h15 Coffee-break and visit of the exhibition

SESSION 13	
14h00-15h45	TRANSFERTS GRAISSEUX FAT TRANSFER Modérateur(s)/Chairmen: Cohen S. (USA), Le Fourn B. (FRANCE)
14h00	Fesses composites et augmentation des mollets <i>Composite buttock and calf augmentation</i> Andjelkov K. (SERBIA)
14h10	Augmentation des fesses par transfert de graisse : étude de 45 cas et revue de la littérature sur les taux de décès en chirurgie esthétique. La sécurité des patients d'abord ou devons-nous arrêter l'intervention ? <i>Gluteal augmentation with fat: study of 45 cases and literature review of highest death rate in aesthetic surgery. Patient safety first or we shall stop doing the procedure? (4 videos)</i> Kalaaji A. (NORWAY)
14h20	Sécurité du lipofilling glutéal <i>Safety of gluteal lipofilling</i> Andjelkov K. (SERBIA)
14h30	Grefe adipeuse: visage et corps <i>Fat grafting in face and body</i> Kotti B. (TUNISIA)
14h40	Traitement multi-mode du vieillissement facial <i>Multi-modality treatment of facial aging</i> Cohen S. (USA)
14h55	Augmentation mammaire: implants ou lipo-injection ? Le pour et le contre <i>Implants or fat injection for the breast augmentation: pro and cons</i> Friedman N. (ISRAEL)
15h05	Transferts adipeux autologues pour augmentation mammaire et augmentation post-mastopexie <i>Autologous fat transfert for breast augmentation and augmentation mastopexy</i> Hamza F. (FRANCE)
15h15	Mon évolution en augmentation mammaire depuis 25 ans <i>25 years of breast augmentation: my evolution</i> Surlémond Y. (FRANCE)
15h25	Augmentation mammaire par transferts adipeux haute définition <i>High-definition fat grafting breast augmentation</i> Visconti G. (ITALY)
15h35	Rendre les seins plus beaux par lipotransfert <i>Making breasts more beautiful with fat grafting</i> Cohen S. (USA)

SESSION 14	
14h00-15h30	FILS TENSEURS THREADS (IMCAS SESSION) Modérateur(s)/Chairmen: Garson S. (FRANCE), Ascher B. (FRANCE)
14h00	Quoi de nouveau ? Actualité IMCAS SOFCEP. Accès ouvert à l'IMCAS Academy pour les membres de la SOFCEP <i>Whats Hot? IMCAS SOFCEP Actuality, Open access to the IMCAS Academy to SOFCEP Members</i> Garson S. (FRANCE)
14h04	Anatomie utile pour éviter les complications lors de pose de fils tenseurs <i>Anatomy to avoid Thread Complications</i> Garson S. (FRANCE)
14h14	Lifting facial hybride : une innovation combinée <i>Hybrid Facelift: A combine innovation</i> Cornette de Saint Cyr B. (FRANCE)
14h29	Nouveau fil permanent : méthode pour atteindre des résultats avancés <i>New permanent thread: method to reach advanced results</i> Foumenteze J.P. (FRANCE)
14h39	Bilan après 70 face lift stabilisés par des fils crantés <i>70 face lift stabilized using barbed wires. A survey</i> Rivoalan F. (FRANCE)
14h49	Combinaison YAG Nd laser-lifting par fils et génioplastie : une technique innovante pour le rajeunissement du visage et du cou <i>Combined YAG Nd laser-lift with thread-lift and genioplasty as a novel technique for facial and neck rejuvenation</i> Zegarra F. (PERU)
14h59	Fils faciaux : complications et comment les éviter <i>Facial threads: complications and how to avoid them</i> Nicolau P. (FRANCE)
15h09	Y a t il une anatomie particulière pour les fils dits tenseur ? <i>Is there a specific anatomy for the so-called tension threads?</i> Mole B. (FRANCE)
15h19	Discussion

Salle Saint Clair 1 / Room Saint Clair 1

14h00-15h00 **SYMPOSIUM DE L'INDUSTRIE**
INDUSTRY SYMPOSIUM


SESSION 15	
16h15-18h00	MÉDECINE ESTHÉTIQUE - MEDI CO-TECHNICO-CHIRURGICALE AESTHETIC MEDICINE - MEDICO-TECHNICO-SURGICAL Modérateur(s)/Chairmen: Fabie-Boulard A. (FRANCE), Delmar H. (FRANCE)
16h15	Cryoliposuccion : une nouvelle modalité pour éliminer la graisse abdominale <i>Cryoliposuccion : a new procedure to remove abdominal fat</i> Smarrito S. (SWITZERLAND)
16h25	Traiter la cellulite , un défi majeur pour le chirurgien plasticien : intérêts des techniques médicales <i>Cellulitis treatment: a major challenge for plastic surgeons. Benefits of medical techniques</i> Plot E. (FRANCE)
16h35	Dépôts adipeux abdominaux excessifs: traitements chimiques (phosphatidylcholine, Déoxycholate) <i>Abdominal excess fat deposit: Chemical treatments (phosphatidylcholine, Deoxycholate)</i> Lederlé S. (FRANCE)
16h45	Options non chirurgicales pour le traitement de la silhouette <i>Non-Surgical Options for Body Contouring</i> Saltz R. (USA)
17h00	Les lasers en chirurgie plastique. Quand, comment et pourquoi ? <i>Lasers in Plastic Surgery. When, How and Why?</i> Kontoes V. (GREECE)
17h15	Thightening de la peau et des muqueuses par la combinaison de longueurs d'onde laser <i>Skin and mucosa thightening through the combination of laser wavelengths</i> Rogissart F. (FRANCE)
17h25	Peeling moyen formule phénol et TCA <i>Phenol and TCA formulation for medium peeling</i> Gliksman J. (FRANCE)
17h35	Proposition d'une méthode non invasive pour diminuer les complications associées aux injections en médecine et chirurgie esthétique : la transillumination <i>Proposal of a non-invasive method to minimize injection-related complications in aesthetic medicine and surgery: transillumination</i> La Padula S. (FRANCE)
17h45	Discussion

SESSION 16	
16h15-17h15	SESSION EN PARTENARIAT AVEC LA SOCIÉTÉ ANGLAISE DE CHIRURGIENS ESTHÉTIQUES PLASTICIENS (BAAPS) SESSION IN PARTNERSHIP WITH THE BRITISH ASSOCIATION OF AESTHETIC PLASTIC SURGEONS (BAAPS) Modérateur(s)/Chairmen: Mosahebi A. (UK), Azencot A. (FRANCE)
16h15	Plasma riche en plaquettes en chirurgie plastique <i>Platelet rich plasma in plastic surgery, update on prp</i> Mosahebi A. (UK)
16h35	Optimiser la labioplastie <i>Optimising labioplasty</i> Nugent N. (UK)
16h50	Relations avec les médias et le marketing <i>Engaging with media and marketing</i> O'Brien M. (UK)
17h05	Discussion



E-Corner

9h00-10h00

SESSION A : FACE, PAUPIÈRES, AUTRES

SESSION A: FACE, EYELIDS, OTHERS

Modérateur/Chairman: Soulhiard F. (France)

- 09h00 • Suspension palpébrale par muscle orbiculaire dans le traitement du blepharospasme. A propos d'un cas
Palpebral suspension using the orbicularis muscle in blepharospasm management. One case
Villanustre B. (FRANCE), Malet T. (FRANCE)
- 09h10 • Blépharoplastie avec préservation du contour
Shape Preserving Blepharoplasty
Hirmand H. (USA)
- 09h20 • Blépharoplastie de la paupière inférieure fermée
Closed lower lid blepharoplasty
Cassuto D. (ITALY)
- 09h30 • Bases anatomiques de la restauration esthétique dans la chirurgie des paupières inférieures
Anatomical corner stones in the restoration of the aesthetics of the lower eyelid deformity
Knoll B. (GERMANY)
- 09h40 • Blépharoplastie des paupières supérieures
Upper eyelid blepharoplasty
Friedman O. (USA)
- 09h50 • Réduction des boules de bichat
Reduction of Bichat fat pads
Faghahati S. (FRANCE)

10h45-12h05

SESSION B : COMMUNICATIONS LIBRES

SESSION B: ORAL COMMUNICATIONS MISCELANOUS

Modérateur/Chairman: Plot E. (France)

- 10h45 • Augmentation pénienne
Penile Enhancement
Gawai R. (BAHRAIN)
- 10h55 • Les défis de la reconstruction des petites lèvres
The challenge of labia minora reconstruction
Brambilla M. (ITALY)
- 11h05 • Conduite à tenir devant une infection prothétique
Prosthetic infection management technique
Reynaud J.P. (FRANCE)
- 11h15 • Un cas d'infection nosocomiale rare et grave à Mycobacterium Fortuitum après changement d'implants mammaires
One case of rare and severe Mycobacterium Fortuitum nosocomial infection after replacement of breast implants
Smilevitch D. (FRANCE), Maulin L. (FRANCE)
- 11h25 • Chirurgie esthétique et tabac
Esthetic surgery and smoking
Duroure F. (FRANCE)
- 11h35 • Lipogreffe du visage et du corps - technique chirurgicale et considérations pratiques
Face and body fat grafting - surgical technique and practical considerations
Schlaudraff K.U. (SWITZERLAND)
- 11h45 • Rajeunissement facial par injection sous-cutanée de nanograsse : une technique innovante
Facial rejuvenation using subcutaneous nanofat injection : an innovative technique
Menkes S. (SWITZERLAND)
- 11h55 • Comment marketer l'offre du cabinet et veiller à sa E réputation
How to market your offering and monitor your E-reputation
Josse T. (FRANCE)

E-Corner

14h00-15h20

SESSION C : SEINS, PTOSE ET AUTRES

SESSION C: BREASTS, PTOSIS, OTHERS

Modérateur/Chairman: Selinger R. (FRANCE)

- 14h00 • Plastique mammaire verticale de réduction pour les gigantomasties et les ptoses graves
Vertical reduction mammoplasty in gigantomastia and severe breast ptosis
Hamza F. (FRANCE)
- 14h10 • Concept de verticalité et d'horizontalité dans les plasties mammaires pour ptose ou hypertrophie
Verticality and horizontality concepts in mammoplasties for breast ptosis or hypertrophy
Selinger R. (FRANCE)
- 14h25 • Augmentation mammaire avec suspension glandulaire : amélioration du contour, résultats à long terme et taux de reprises
Breast augmentation with gland suspension : improvement in breast contour, long term results and reintervention rates
Andjelkov K. (SERBIA)
- 14h35 • Une classification simple et un traitement à base algorithmique pour la ptose des seins
A simple classification and a simplified algorithm for ptotic breast treatment
Kotti B. (TUNISIE)
- 14h50 • Gestion du sillon sous mammaire pour les seins tubéreux : apport de la chirurgie réparatrice et de la technique du Hamac
Management of submammary fold for tuberous breasts: contribution of reconstructive surgery and hamac technique
Hunsinger V. (FRANCE)
- 15h00 • Approche pratique élargie de déformations de seins tubéreux
Comprehensive practical approach to Tuberous Breast deformities
Llull R. (SPAIN)
- 15h10 • Traitement des hernies de mamelons
The treatment of herniated nipples
Andjelkov K. (SERBIA)

16h15-17h25

SESSION D : SEINS: IMPLANTS ET AUTO TRANSFERTS GRAISSEUX

SESSION D: BREAST SURGERY : IMPLANT, FAT GRAFTING

Modérateur/Chairman: Rouif M. (France)

- 16h15 • Positionnement modifié de la patiente pour augmentation mammaire par voie transaxillaire
A Modified Patient Positioning for Transaxillary Breast Augmentation
Levy J. (FRANCE)
- 16h25 • Chirurgie d'augmentation mammaire au moyen d'implants mammaires légers : ce qui change dans notre pratique
Breast augmentation surgery using lightweight breast implants - what changes in our practice
Schlaudraff K.U. (SWITZERLAND)
- 16h35 • Implants mammaires : réflexion sur la forme et l'enveloppe après 25 ans d'utilisation
Breast implants: thoughts about shape and envelope after more than 25 years of experience
Friedman N. (ISRAEL)
- 16h45 • Mastopexie avec augmentation mammaire en un seul temps opératoire : technique et remplacement d'implant
One stage augmented mastopexy technique and implant replacement
Rezai A. (UK)
- 16h55 • Chirurgie hybride composite du sein : mécanisme d'interaction implant-greffe
Composite Hybrid Breast Surgery: mechanisms of implant-graft interaction
Llull R. (SPAIN)
- 17h05 • Lipofilling mammaire: Intérêt de la technique à infiltration continue (WAL, Bodyjet). Qualité et longévité des adipocytes transplantés
Breast lipofilling: Interest of the continuous infiltration technique (WAL, Bodyjet). Quality and longevity of transplanted adipocytes
Bergeret Galley C. (FRANCE)
- 17h15 • Effet « velcro » des prothèses mammaires en polyuréthane : mythe ou réalité ?
«Scratch effect» of polyurethan breast implants: myth or reality
Plot E. (FRANCE)



E-Corner

10h45-12h05

SESSION E : SILHOUETTE (VENTRE, FESSES)

SESSION E: SILHOUETTE (BELLY, BUTTOCKS)

Modérateur/Chairman: Choisnard S. (FRANCE)

- 10h45 • Architecture de l'abdominoplastie : bases géométriques de la chirurgie. Résultats
Abdominoplasty Architecture: The Geometric Foundations of Its Surgery and Results
Anous M. (UNITED STATES)
- 10h55 • Abdominoplastie : entre l'art et l'anatomie
Abdominoplasty between art and anatomy
Kotti B. (TUNISIA)
- 11h05 • Laxité des tissus abdominaux : traitements chimiques, peelings TCA
Abdominal tissue laxity, chemical treatments, TCA Peels
Lederlé S. (FRANCE)
- 11h15 • Dermolipoplastie de la face intérieure de la cuisse
Inner thigh dermolipoplasty
Cortinas F. (ARGENTINA)
- 11h25 • Le sillon sous fessier : étude radio-anatomique
Subglutteeal fold: radio-anatomical study
Stivala A. (FRANCE), Guillier D. (FRANCE), Moris V. (FRANCE),
Rizzi P. (FRANCE), See L.A. (FRANCE), Zwetyenga N. (FRANCE)
- 11h35 • Lipofilling fesses ou Lifting fesses: Intérêt de l'injection intra musculaire dans le lipofilling des fesses. Techniques et prévention des complications
Buttock lipofilling or lifting: Interest of intra-muscular injection in buttock lipofilling. Techniques and complication avoidance
Bergeret Galley C. (FRANCE)
- 11h45 • Transfert graisseux dans la région fessière
Lipotransfer in the gluteal region
Hamza F. (FRANCE)

E-Corner

14h00-15h00

SESSION F : FACE, LIFTING, RHINOPLASTIE

SESSION F: FACE, LIFTING, RHINOPLASTY

Modérateur/Chairman: Fabie-Boulard A. (FRANCE)

- 14h00 • Rajeunir ou Rafrâchir. Intérêt du lifting du cou et du visage et du lifting de la partie médiane du visage
Rejuvenate or refresh, Interest of neck-face lift and Mid-facial lift
Veber M. (FRANCE)
- 14h10 • Intérêt de la génioplastie combinée au lifting facial
Interest of Genioplasty combined with facelift
Bergeret Galley C. (FRANCE)
- 14h20 • Vecteur vertical pour le lifting facial
Vertical vector for facelift
Friedman O. (USA)
- 14h30 • Intérêts du lower lateral crural flap en rhinoplastie esthétique et fonctionnelle
Interest of lower lateral crural flap in aesthetic and functional rhinoplasty
Duroure F. (FRANCE)
- 14h40 • Profiloplastie conservatrice chez les adolescents
Conservative Profiloplasty in Teenagers
Saban Y. (FRANCE)
- 14h50 • La technique FUE et son évolution
The FUE technique and its evolution
Ginouves P. (FRANCE)



INFORMATIONS GÉNÉRALES
GENERAL INFORMATION

Contact Organisation
Contact Organisation

> Contact Inscriptions / Registrations



12, rue Nazareth
31000 TOULOUSE
sofcep@vous-et-nous.com

> Contact Sponsors et Partenaires /
Sponsors and Partners



44 Bd. Périer - 13008 Marseille
Tél. : +33 (0)4 91 94 54 72
Fax : +33 (0)4 91 94 30 33

• Charlotte MARTIN
Tél. : +33 (0)6 29 89 65 82
charlotte.martin@eventime-group.com

Hébergement
Accommodation

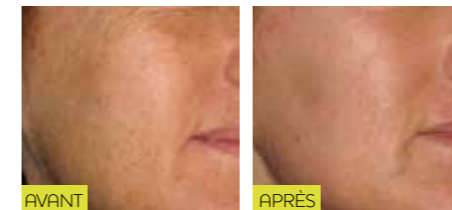


• Alexandra BOBAND
Tél. : +33 (0)7 76 80 54 60
alexandra.boband@eventime-group.com

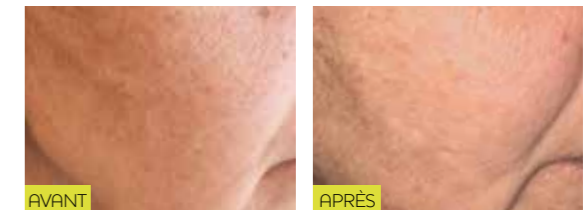
Lieu
Venue

Cité des congrès de Lyon
50 Quai Charles de Gaulle

Cosmo Peel Forte



Mela Peel Forte



Peelings chimiques pour traiter la qualité de la peau, les signes du vieillissement et du relâchement cutané et atténuer les imperfections pigmentaires au niveau du visage, du cou, du décolleté, des vergetures...

IDÉAL EN COMBINAISON AVEC UN ACTE CHIRURGICAL ESTHÉTIQUE



- Résultats visibles dès la première séance
- Technique douce et non invasive
- Formules fortement concentrées pour une efficacité optimale
- Adaptés à tous phototypes

RENCONTREZ-NOUS STAND N°54

L'EXPERT EN DERMATOLOGIE ESTHÉTIQUE



www.congres-sofcep.org

ORGANISATION



44 Bd. Périer - 13008 Marseille
Tel. : +33 (0)4 91 94 54 72
sofcep@eventime-group.com